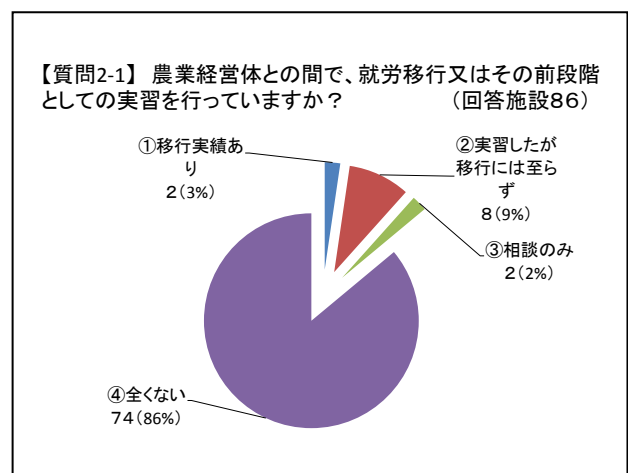
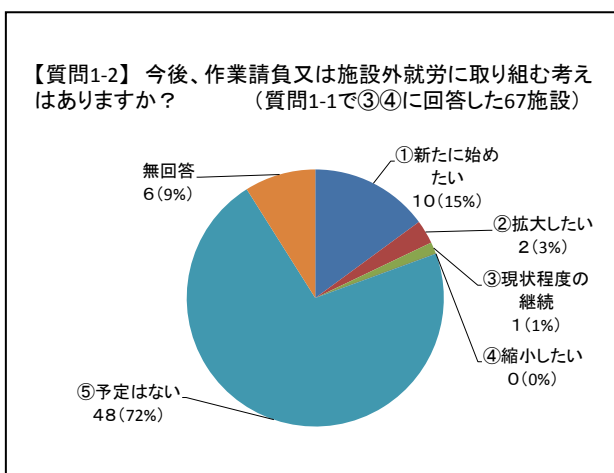
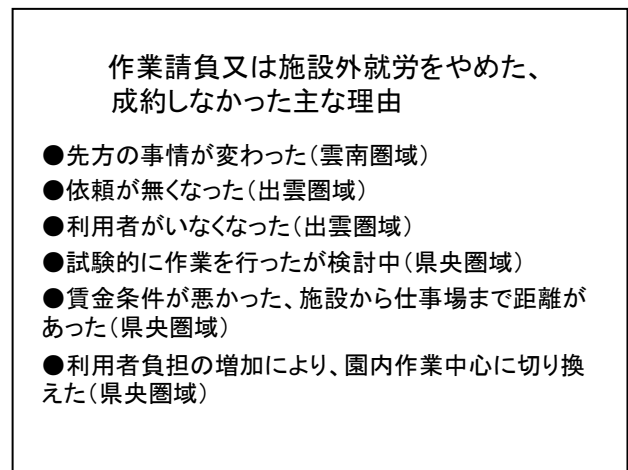
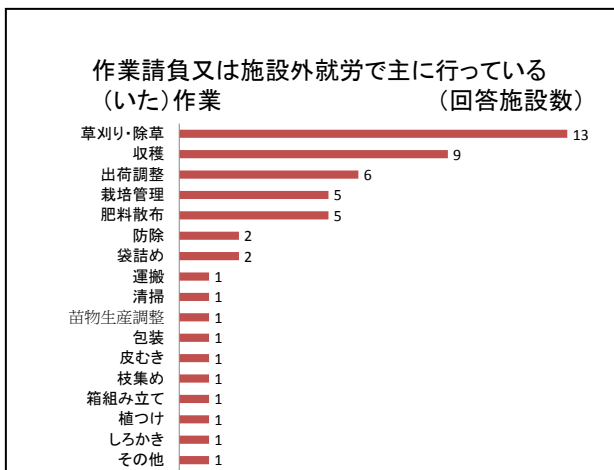
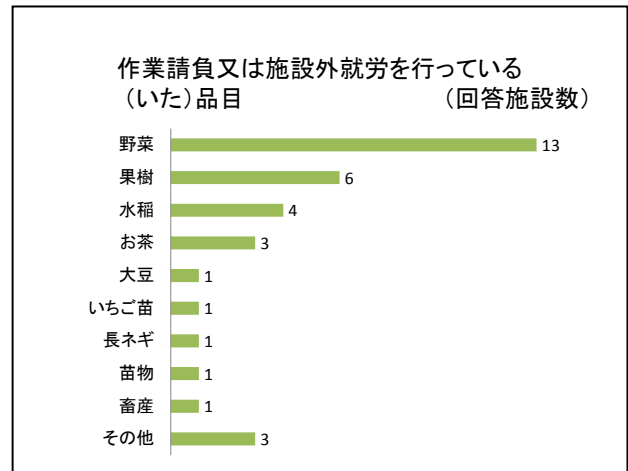
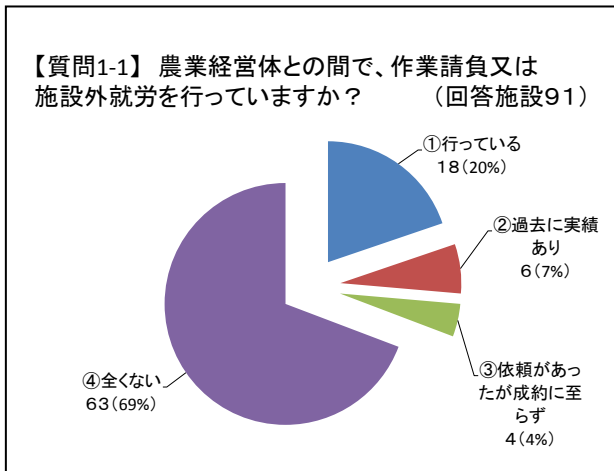


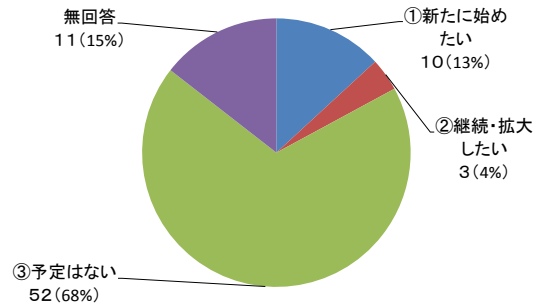
## (2) アンケート結果



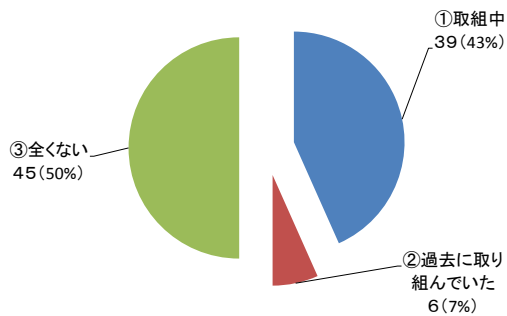
### 移行や実習に結びつかなかった理由

- 体験実習のため就労への移行なし(松江圏域)
- 移行したが短期間で離職に至った(雲南圏域)
- まだそれだけの力量がない(出雲圏域)
- 交通の便が悪く、又遠方のため通勤困難(県央圏域)
- 季節的作業であった(県央圏域)
- 受入側が求める人材育成に繋がらなかった(県央圏域)
- 雇用を前提としない実習であった(益田圏域)
- 決まった一定の作業ではなく、状況を判断し動いたりする作業が比較的多く、取り組みが難しい。また、体力が必要とされることが多かった(隠岐圏域)

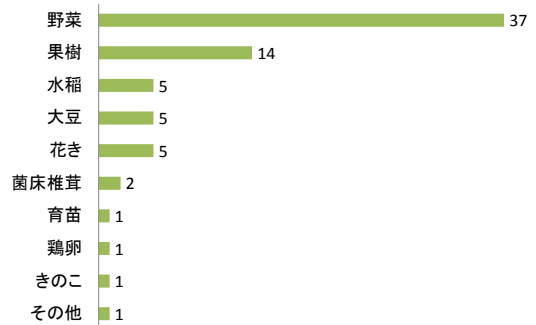
### 【質問2-2】 今後、就労移行又は実習に取り組む考えはありますか？ (質問2-1で③④に回答した76施設)



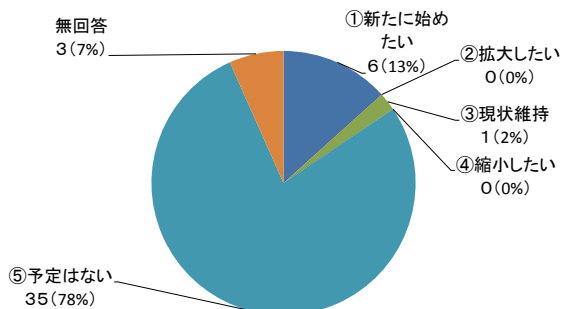
### 【質問3-1】 施設内で農業や畜産に取り組んでいますか？ (回答施設90)



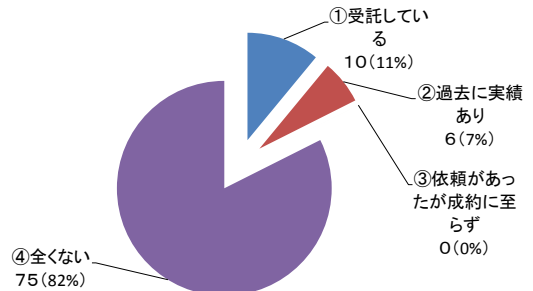
### 施設内で栽培している品目(回答施設数)



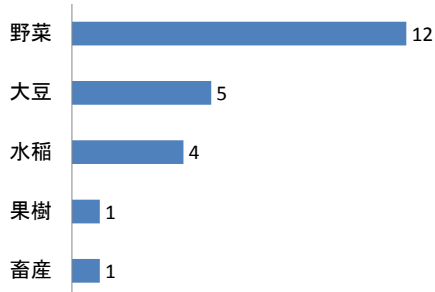
### 【質問3-2】 今後、施設内農業に取り組む考えはありますか？ (質問3-1で③と回答した45施設)



### 【質問4-1】 農業経営体(営農組織を含む)から、一定の農地を受託していますか？ (回答施設91)



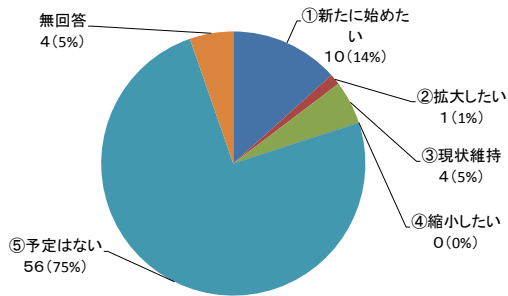
受託した農地で栽培している(いた)品目  
(回答施設数)



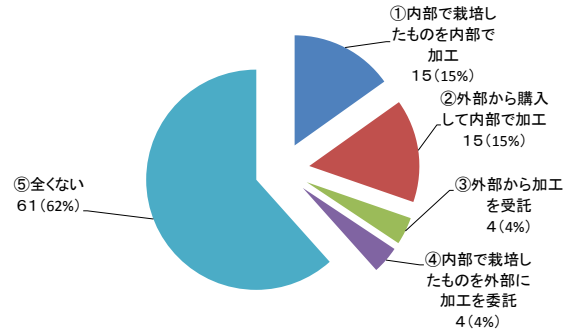
農地の受託をやめた、成約しなかった理由

- 農業の時間帯と就労Bの作業時間が合わない(雲南圏域)
- 施設から少し離れた場所のため、継続した管理が難しかった(県央圏域)
- 管理維持が出来なくなった(県央圏域)
- 人手不足(県央圏域)
- 事務所から離れた場所にあり、作業として取り組むのに不便だった(浜田圏域)
- 利用者の高齢化に伴い新しい作業種へ変更した(隠岐圏域)
- 収入の変動が大きいこと(隠岐圏域)

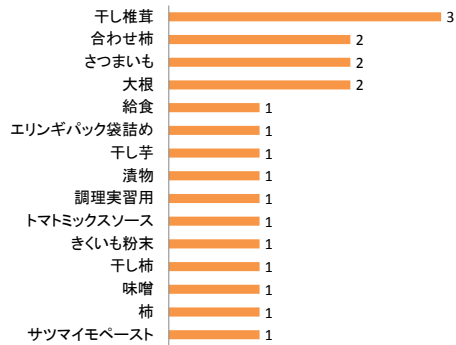
【質問4-2】 今後、農地を受託して農作業に取り組む考えはありますか？  
(質問4-1で③④と回答した75施設)



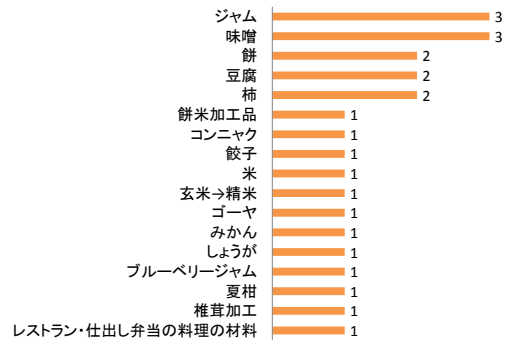
【質問5-1】 現在、農産物の加工を行っていますか？  
(複数回答可) (回答施設延べ99)



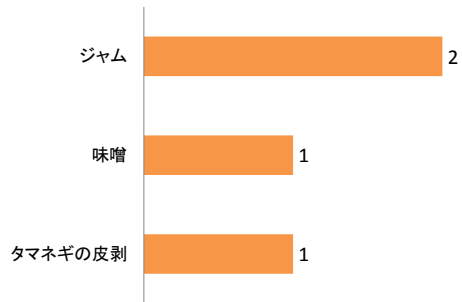
内部で栽培したものを内部で加工している  
主な加工品(回答施設数)



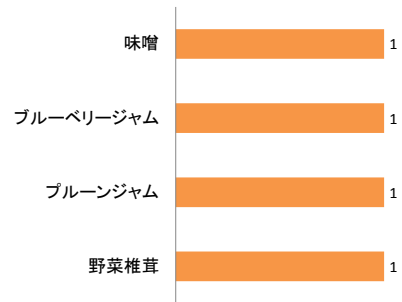
外部から購入したものを内部で加工している  
主な加工品(回答施設数)



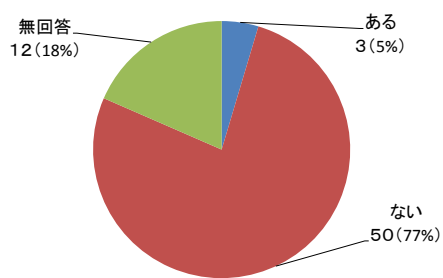
外部から農産物の加工を受託している  
主な加工品(回答施設数)



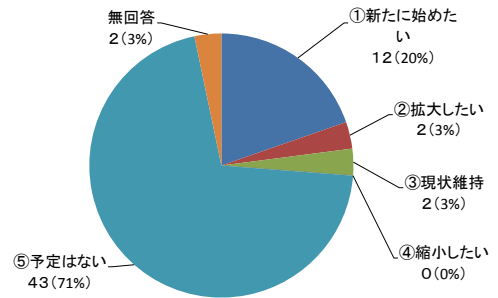
内部で栽培したものを外部に加工を委託している  
主な加工品(回答施設数)



【質問5-2】 現在、農産物加工用施設、機器がありますか？  
(質問5-1で④⑤に回答した65施設)



【質問5-3】 今後、農産物の加工(外部での受委託加工含む)  
に取り組む考えはありますか？  
(質問5-1で⑤に回答した61施設)



現在、取得している営業許可(複数回答可)  
(回答施設数)

